



CON TREE


LAS PALMAS
APARTAMENTOS

CON
TREE

*Imágenes ilustrativas, con referencia de los espacios planteados para el proyecto y pueden ser susceptibles de modificaciones



**COSTRUYENDO UN
FUTURO SOSTENIBLE**



Infraestructura




Construcción



Vivienda



**Arquitectura
e ingeniería**



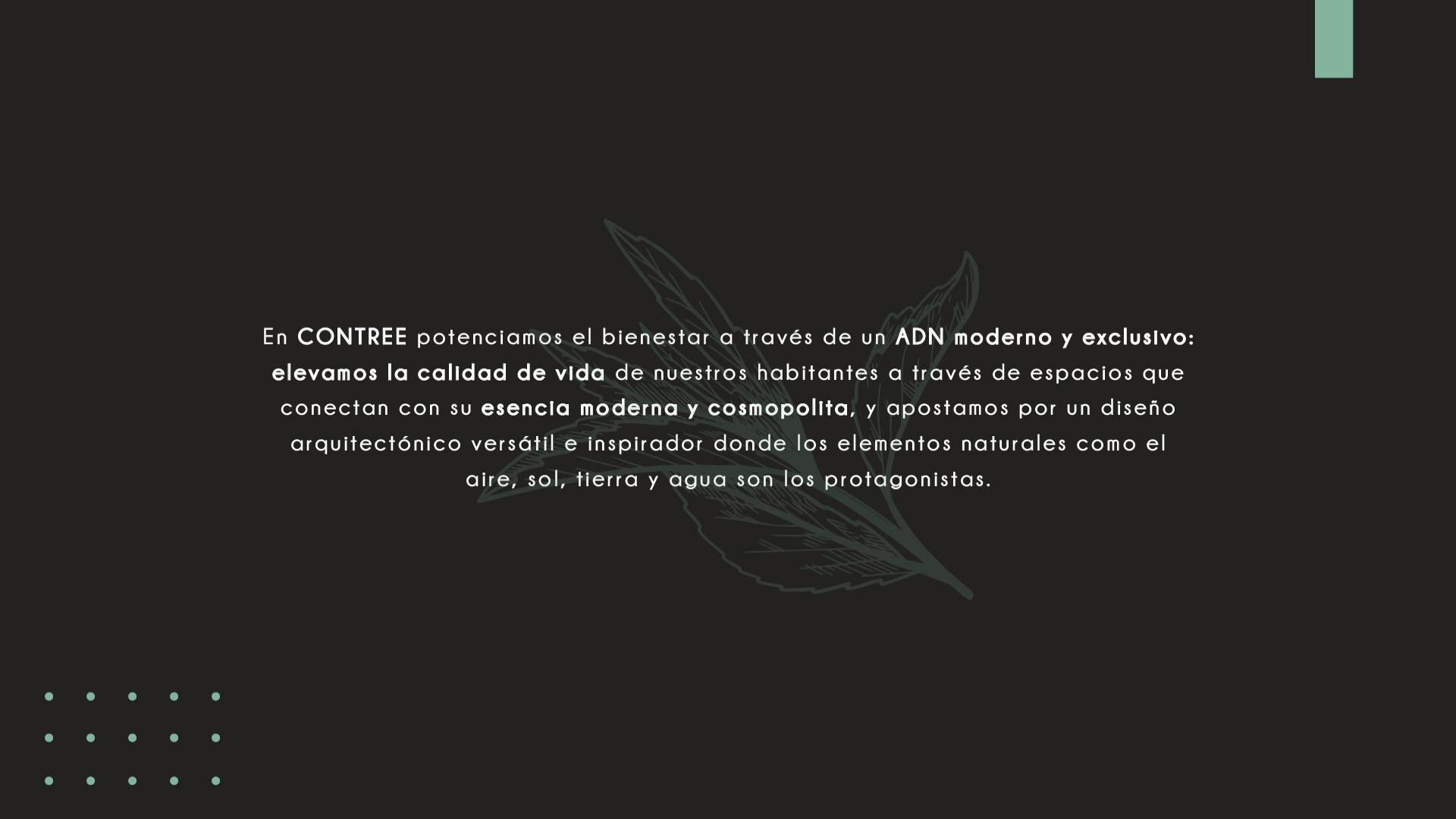
**Gerencia y
operación
de activos**

CONCRETO

- Una empresa con más de 60 años de trayectoria en el mercado inmobiliario e infraestructura donde ha primado la innovación, las nuevas tecnologías y la sostenibilidad, dejando una impresión positiva en la sociedad y en nuestros inversores.

Más de 3.997.941 m² construidos





En **CONTREE** potenciamos el bienestar a través de un **ADN moderno y exclusivo:**
elevamos la calidad de vida de nuestros habitantes a través de espacios que
conectan con su **esencia moderna y cosmopolita**, y apostamos por un diseño
arquitectónico versátil e inspirador donde los elementos naturales como el
aire, sol, tierra y agua son los protagonistas.





POTENCIAMOS TU TIEMPO
CON UNA UBICACIÓN SIN
PICO Y PLACA

- Diagonal al túnel de oriente
- A 10 minutos de las zonas de entretenimiento más exclusivas de Medellín
- A 15 minutos del aeropuerto internacional
- A 30 min del oriente antioqueño



AV LAS PALMAS, MEDELLÍN

*Imágenes ilustrativas, son referencia de los espacios planteados para el proyecto y pueden ser susceptibles de modificaciones



• • • • •

POTENCIAMOS TU FUTURO
AL CONTAR CON

2 TORRES EXCLUSIVAS

UNA RESERVA NATURAL
DE 12.000 M2

Y BALCONES DOBLE ALTURA
EN LOS APARTAMENTOS.



*Imágenes ilustrativas, son referencia de los espacios planteados para el proyecto y pueden ser susceptibles de modificaciones

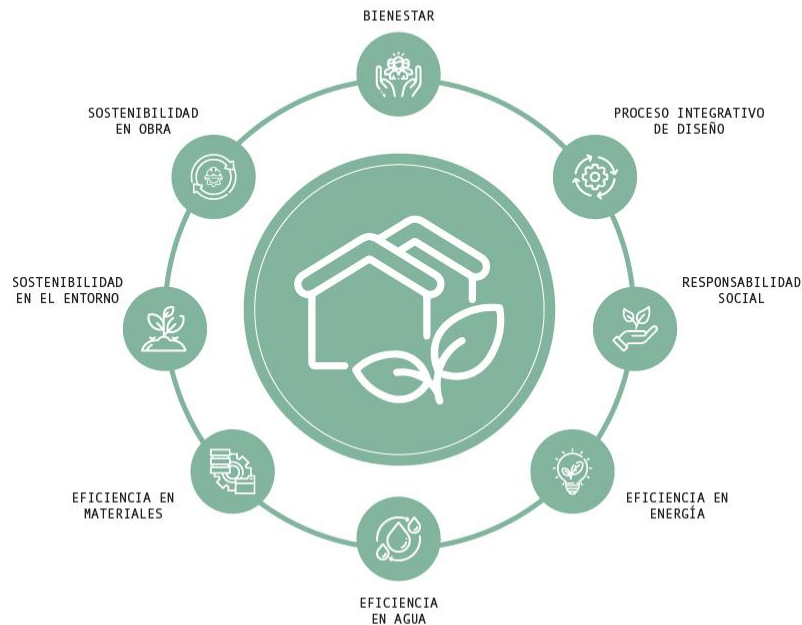
... SOMOS UN
... PROYECTO
... SOSTENIBLE

La **certificación Casa Colombia** es la mayor certificación que obtendrá un proyecto de vivienda.

Buscamos integrar procesos innovadores para **mejorar la calidad de vida** de todos los usuarios y la **preservación del medio ambiente**



ESTA CERTIFICADA CON 8
CRITERIOS DE EVALUACIÓN



• • • • •



Potenciamos tu estilo de vida con
AMENITIES EXCLUSIVOS Y MODERNOS



AMENITIES

• • • • •

GREEN COWORKING

• • • • •

- Lobby
- Salas de reuniones
- Puestos independientes

ZONA HÚMEDA

.....

Solarium -
Jacuzzi -
Sauna y -
Turco



*Imágenes ilustrativas, son referencia de los espacios planteados para el proyecto y pueden ser susceptibles de modificaciones

GIMNASIO FUNCIONAL

• • • • •



*Imágenes ilustrativas, son referencia de los espacios planteados para el proyecto y pueden ser susceptibles de modificaciones

PLAYGROUND INTERNO

.....



*Imágenes ilustrativas, son referencia de los espacios planteados para el proyecto y pueden ser susceptibles de modificaciones

An architectural rendering of a modern building's rooftop wellness area. The scene is set during the golden hour, with warm sunlight casting long shadows. In the foreground, a large, open terrace features a wooden pergola structure with thick, dark columns. Underneath the pergola, there are several modern, low-profile lounge sofas and armchairs, some with cushions. A hammock is strung between the columns. To the left, there are large, rectangular wooden planters filled with lush green plants, including ferns and tropical foliage. The background shows a multi-story building with balconies, some of which have glass railings and potted plants. The sky is a soft mix of orange and blue, suggesting sunset or sunrise. The overall atmosphere is one of relaxation and modern outdoor living.

ZONA WELLNESS

• • • • •

Terraza BBQ -
Agora -
Espacios para -
meditación y yoga



Potenciamos tu bienestar con
APARTAMENTOS VANGUARDISTAS
Y VISTAS INCREÍBLES



APARTAMENTOS CON ÁREAS CONSTRUIDAS

DESDE 87,38 m² HASTA 183 m²



IMAGEN DE APARTAMENTO
..... **133,62 m²**

*Imágenes ilustrativas, son referencia de los espacios planteados para el proyecto y pueden ser susceptibles de modificaciones

APARTAMENTOS CON ÁREAS CONSTRUIDAS

DESDE 87,38 m² HASTA 183 m²



IMAGEN DE APARTAMENTO
..... 96,72 m²

*Imágenes ilustrativas, son referencia de los espacios planteados para el proyecto y pueden ser susceptibles de modificaciones

APARTAMENTOS CON ÁREAS CONSTRUIDAS

DESDE 87,38 m² HASTA 183 m²

IMAGEN DE APARTAMENTO
..... 98,62 m²

*Imágenes ilustrativas, son referencia de los espacios planteados para el proyecto y pueden ser susceptibles de modificaciones.

APARTAMENTOS CON ÁREAS CONSTRUIDAS

DESDE 87,38 m² HASTA 183 m²



IMAGEN DE APARTAMENTO
..... 137,19 m²

*Imágenes ilustrativas, son referencia de los espacios planteados para el proyecto y pueden ser susceptibles de modificaciones

A faint, stylized illustration of a leaf with a central vein and several smaller veins branching off, positioned behind the central text box.

PLANOS

Potenciamos tu vida con espacios
diseñados especialmente para ti



APTO TIPO G
133,62 m²

APTO TIPO H
136,33 m²



APTO TIPO I
135,08 m²

APTO TIPO J
133,48 m²



PLANTA GENERAL
TIPO IMPAR
• • • • •



Este plano es ilustrativo y por lo tanto puede presentar modificaciones. Además, contiene elementos de apreciación estética que son interpretación del artífice y no compromete a la sociedad promotora.



PLANTA GENERAL
TIPO PAR
• • • • •



Este plano es ilustrativo y por lo tanto puede presentar modificaciones. Además, contiene elementos de apreciación estética que son interpretación del artifice y no compromete a la sociedad promotora.



APTO TIPO A

ÁREA DE

98,49 M²

ÁREAS CONSTRUIDAS



Este plano es ilustrativo y por lo tanto puede presentar modificaciones. Además, contiene elementos de apreciación estética que son interpretación del artífice y no compromete a la sociedad promotora.





APTO TIPO B1

• • • • •

ÁREA DE

86,93 M²

OPCIÓN DOS ALCOBAS

• • • • •

ÁREAS CONSTRUIDAS



Este plano es ilustrativo y por lo tanto puede presentar modificaciones. Además, contiene elementos de apreciación estética que son interpretación del artífice y no compromete a la sociedad promotora.





APTO TIPO C

ÁREA DE
95,88 M²

ÁREAS CONSTRUIDAS



Este plano es ilustrativo y por lo tanto puede presentar modificaciones. Además, contiene elementos de apreciación estética que son interpretación del artífice y no compromete a la sociedad promotora.





APTO TIPO G

ÁREA DE

133,62 M²

ÁREAS CONSTRUIDAS



Este plano es ilustrativo y por lo tanto puede presentar modificaciones. Además, contiene elementos de apreciación estética que son interpretación del artifice y no compromete a la sociedad promotora.

**CON
TREE**
LAS PALMAS
APARTAMENTOS



APTO TIPO H

ÁREA DE

136,33 M²

ÁREAS CONSTRUIDAS



Este plano es ilustrativo y por lo tanto puede presentar modificaciones. Además, contiene elementos de apreciación estética que son interpretación del artifice y no compromete a la sociedad promotora.

**CON
TREE**
LAS PALMAS
APARTAMENTOS



APTO TIPO H1

ÁREA DE
143,6 M²

ÁREAS CONSTRUIDAS



Este plano es ilustrativo y por lo tanto puede presentar modificaciones. Además, contiene elementos de apreciación estética que son interpretación del artífice y no compromete a la sociedad promotora.

**CON
TREE**
LAS PALMAS
APARTAMENTOS



APTO TIPO I

.....

ÁREA DE

135,08 M²

.....

ÁREAS CONSTRUIDAS



Este plano es ilustrativo y por lo tanto puede presentar modificaciones. Además, contiene elementos de apreciación estética que son interpretación del artífice y no compromete a la sociedad promotora.

CON
TREE
LAS PALMAS
APARTAMENTOS



DEJÁME ASESORARTE Y CONTARTE MÁS DEL PROYECTO

 **314 437 5714**

palmas.contree.co

Un proyecto

